

FICHA TÉCNICA







PORTASUERO FIJO DE ACERO



DESCRIPCIÓN

Portasuero fijo diseñado para brindar estabilidad y seguridad durante la administración de soluciones intravenosas. Fabricado con estructura de acero resistente, ideal para hospitales, clínicas, consultorios y centros de salud.

CARACTERÍSTICAS

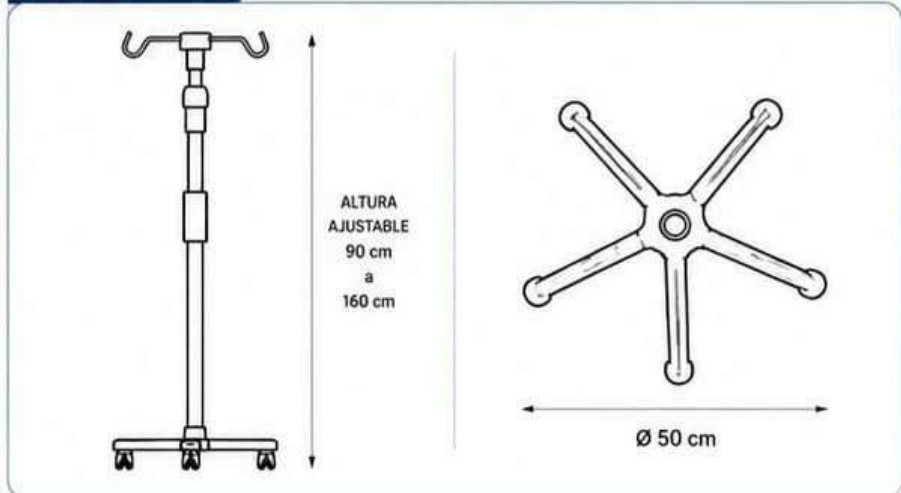
-  Estructura resistente y duradera.
-  Base de acero de alta estabilidad.
-  Sistema giratorio de 360°.
-  Altura regulable para mayor comodidad.
-  Fácil limpieza y mantenimiento.
-  Diseño seguro para uso continuo.

 **GARANTÍA**
12 meses por defectos de fabricación.

ESPECIFICACIONES TÉCNICAS

Tipo	Portasuero fijo
Material de estructura	Acero
Base	Base de acero de cinco apoyos
Gancho superior	Cuatro ganchos para bolsas de suero
Regulación de altura	Ajustable mediante perilla de fijación
Sistema de soporte	Cabezal giratorio
Acabado	Pintura electrostática horneada
Uso	Soporte para bolsas de suero y fluidoterapia
Aplicación	Uso hospitalario y clínico

DIMENSIONES



APLICACIONES



Hospitales



Clínicas



Centros de salud



Consultorios médicos



Salas de emergencia



Centros de atención especializada

VENTAJAS

- ✓ Mayor estabilidad gracias a su base de acero.
- ✓ Fácil desplazamiento y manipulación.
- ✓ Larga vida útil.
- ✓ Diseño ergonómico y funcional.