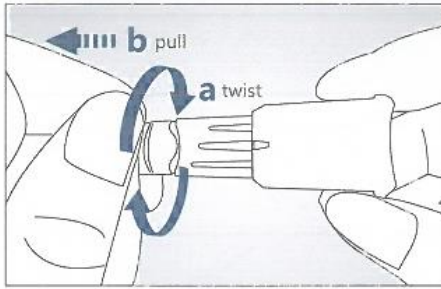
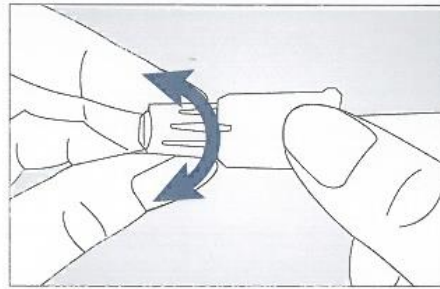


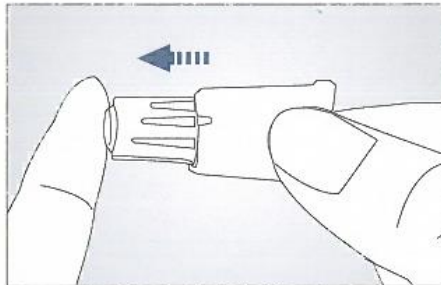
Instructions for Use :



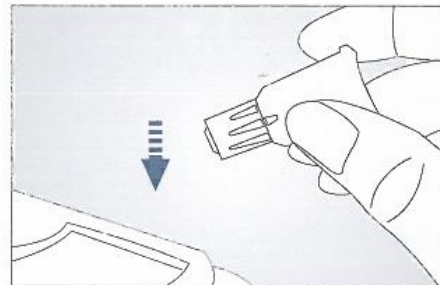
1 Gire y retire la tapa de la lanceta.



2 Seleccione la profundidad de penetración deseada que necesita girando el ajustador de profundidad. La lanceta esta pre ajustada 1.8mm.
Ajuste de profundidad.
|| Profundidad baja (1.3mm)
|| Profundidad media (1.8mm)
|| Profundidad alta (2.3mm)



3 Presione el cuerpo de la lanceta firmemente contra el sitio elegido para activar el dispositivo.



4 Eliminar en un recipiente para objetos punzantes.

Almacenar a Temperatura Ambiente

Advertencia :

No lo uses si la tapa de la lanceta se ha removido previamente.
Deseche la lanceta usada en un recipiente para objetos punzantes de acuerdo con las reglamentaciones.

SteriLance and SteriLance Logo are trademarks of SteriLance Medical.